



Christi Himmelfahrt - Jesus geht zum Vater



Vierzig Tage waren nach Ostern vergangen. Da erschien Jesus seinen Jüngern noch einmal auf dem Berg. Die Jünger spürten: „Dies war das letzte Mal, dass sie Jesus sahen.

Da wandte sich Jesus zu den Jüngern und sprach: „Seid nicht traurig! Ich lasse euch nicht allein zurück. Mein Vater wird euch seinen Geist geben. Der wird euch zeigen was ihr tun sollt.“ Als er noch mit ihnen sprach, kam eine Wolke und nahm ihn auf vor ihren Augen.



Die Jünger aber standen da wie betäubt und starrten zum Himmel.

Aber plötzlich sahen sie vor sich zwei Männer in leuchtenden Kleidern. Es waren Boten Gottes, die sprachen: „Ihr Männer, warum steht ihr da und starrt in den Himmel? Jesus ist zu seinem Vater gegangen. Aber freut euch! Er wird wiederkommen.“

Da fassten die Jünger Mut. Sie stiegen den Berg hinunter, gingen nach Jerusalem zurück und dankten Gott, der ihnen ein so großes Versprechen gegeben hat.

(Apg. 1,1-11 aus Neukirchner Kinder-Bibel)


Himmelfahrtsbecher basteln:


Material:

- Bastelbogen
- Schere
- Kleber
- Buntstifte
- Etwas Schnur

So einfach geht's:

1. Bastelvorlage ausschneiden, bemalen
2. Kante mit Kleber bestreichen
3. zu einem Becher formen
4. Jesus bemalen, zusammenkleben
5. Schnur an Jesus befestigen
6. durch Becher ziehen.





Himmelfahrtsbecher basteln

Anleitung auf <http://christlicheperlen.de>

